
**INFORMACIÓN ARMONIZADA
CONAC**

**ESTADOS E INFORMES
PRESUPUESTARIOS**

SISTEMA CONTABLE 2020

ESTADO ANALÍTICO DE INGRESOS

DEL 1o. DE ENERO AL 30 DE SEPTIEMBRE DE 2020

Fecha:

Página 1 de 1
06/10/2020

RUBRO DE INGRESOS	INGRESO					DIFERENCIA
	ESTIMADO	AMPLIACIONES Y REDUCCIONES	MODIFICADO	DEVENGADO	RECAUDADO	(RECAUDADO - ESTIMADO)
Impuestos	0.00	0.00	0.00	0.00	0.00	0.00
Cuotas y Aportaciones de Seguridad Social	0.00	0.00	0.00	0.00	0.00	0.00
Contribuciones de Mejoras	0.00	0.00	0.00	0.00	0.00	0.00
Derechos	0.00	0.00	0.00	0.00	0.00	0.00
Productos	0.00	0.00	0.00	0.00	0.00	0.00
Aprovechamientos	0.00	0.00	0.00	0.00	0.00	0.00
Ingresos por Venta de Bienes, Prestación de Servicios y Otros Ingresos	0.00	0.00	0.00	0.00	0.00	0.00
Participaciones, Aportaciones, Convenios, Incentivos Derivados de la Colaboración Fiscal y Fondos Distintos de Aportaciones	0.00	0.00	0.00	0.00	0.00	0.00
Transferencias, Asignaciones, Subsidios y Subvenciones, y Pensiones y Jubilaciones	0.00	0.00	0.00	0.00	0.00	0.00
Ingresos Derivados de Financiamientos	0.00	0.00	0.00	0.00	0.00	0.00
Total	0.00	0.00	0.00	0.00	0.00	
Ingresos Excedentes						0.00

RUBRO DE INGRESOS	INGRESO					DIFERENCIA
	ESTIMADO	AMPLIACIONES Y REDUCCIONES	MODIFICADO	DEVENGADO	RECAUDADO	(RECAUDADO - ESTIMADO)
Ingresos del Poder Ejecutivo Federal o Estatal y de los Municipios	0.00	0.00	0.00	0.00	0.00	0.00
Impuestos	0.00	0.00	0.00	0.00	0.00	0.00
Cuotas y Aportaciones de Seguridad Social	0.00	0.00	0.00	0.00	0.00	0.00
Contribuciones de Mejoras	0.00	0.00	0.00	0.00	0.00	0.00
Derechos	0.00	0.00	0.00	0.00	0.00	0.00
Productos	0.00	0.00	0.00	0.00	0.00	0.00
Aprovechamientos	0.00	0.00	0.00	0.00	0.00	0.00
Participaciones, Aportaciones, Convenios, Incentivos Derivados de la Colaboración Fiscal y Fondos Distintos de Aportaciones	0.00	0.00	0.00	0.00	0.00	0.00
Transferencias, Asignaciones, Subsidios y Subvenciones, y Pensiones y Jubilaciones	0.00	0.00	0.00	0.00	0.00	0.00
Ingresos de los Entes públicos de los Poderes Legislativo y Judicial, de los Organos Autónomos y del Sector Paraestatal o Paramunicipal, así como de las Empresas Productivas del Estado	0.00	0.00	0.00	0.00	0.00	0.00
Cuotas y Aportaciones de Seguridad Social	0.00	0.00	0.00	0.00	0.00	0.00
Productos	0.00	0.00	0.00	0.00	0.00	0.00
Ingresos por Venta de Bienes, Prestación de Servicios y Otros Ingresos	0.00	0.00	0.00	0.00	0.00	0.00
Transferencias, Asignaciones, Subsidios y Subvenciones, y Pensiones y Jubilaciones	0.00	0.00	0.00	0.00	0.00	0.00
Ingresos Derivados de Financiamiento	0.00	0.00	0.00	0.00	0.00	0.00
Ingresos Derivados de Financiamientos	0.00	0.00	0.00	0.00	0.00	0.00
Total	0.00	0.00	0.00	0.00	0.00	
Ingresos Excedentes						0.00

NO APLICA

GOBIERNO CONSTITUCIONAL DEL ESTADO DE CHIAPAS
OFICIALÍA MAYOR DEL ESTADO DE CHIAPAS

SISTEMA CONTABLE 2020

ENDEUDAMIENTO NETO

DEL 1o. DE ENERO AL 30 DE SEPTIEMBRE DE 2020

Página 1 de 1


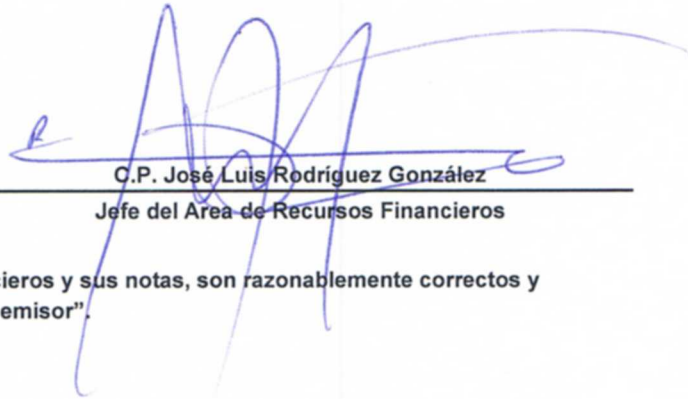
Fecha:

06/10/2020

IDENTIFICACIÓN DE CRÉDITO O INSTRUMENTO	CONTRATACIÓN/ COLOCACIÓN	AMORTIZACIÓN	ENDEUDAMIENTO NETO
CRÉDITOS BANCARIOS			

TOTAL CRÉDITOS BANCARIOS

OTROS INSTRUMENTOS DE DEUDA

NO APLICATOTAL OTROS INSTRUMENTOS DE DEUDA
TOTALLic. Querubín Sandoval Fernández
Jefe de la Unidad de Apoyo AdministrativoC.P. José Luis Rodríguez González
Jefe del Área de Recursos Financieros

"Bajo protesta de decir verdad declaramos que los Estados Financieros y sus notas, son razonablemente correctos y son responsabilidad del emisor".

GOBIERNO CONSTITUCIONAL DEL ESTADO DE CHIAPAS
OFICIALÍA MAYOR DEL ESTADO DE CHIAPASSISTEMA CONTABLE 2020
INTERESES DE LA DEUDA
DEL 1o. DE ENERO AL 30 DE SEPTIEMBRE DE 2020Fecha: Página 1 de 1
06/10/2020

IDENTIFICACIÓN DE CRÉDITO O INSTRUMENTO	DEVENGADO	PAGADO
CRÉDITOS BANCARIOS		

TOTAL DE INTERESES DE CRÉDITOS BANCARIOS


OTROS INSTRUMENTOS DE DEUDA

TOTAL DE INTERESES DE OTROS INSTRUMENTOS DE DEUDA

TOTAL

NO APLICA

Lic. Querubín Sandoval Fernández
Jefe de la Unidad de Apoyo Administrativo



C.P. José Luis Rodríguez González
Jefe del Área de Recursos Financieros

"Bajo protesta de decir verdad declaramos que los Estados Financieros y sus notas, son razonablemente correctos y son responsabilidad del emisor".



GOBIERNO DEL ESTADO DE CHIAPAS
RAMO O DEPENDENCIA: Oficialía Mayor del Estado de Chiapas

ESTADO ANALÍTICO DEL EJERCICIO DEL PRESUPUESTO DE EGRESOS CLASIFICACIÓN POR OBJETO DEL GASTO
(CAPITULOS Y CONCEPTOS)
DEL 1 DE ENERO AL 30 DE SEPTIEMBRE DE 2020

(Pesos)

RPA-1

CAPG	CG	DESCRIPCIÓN	PRESUPUESTO DE EGRESOS					SUB EJERCICIO
			APROBADO	AMPLIACIONES - REDUCCIONES	MODIFICADO	DEVENGADO	PAGADO	
1000		Servicios Personales.	16,903,336.42	5,749,861.08	22,653,197.50	13,703,647.36	13,703,647.36	8,949,550.14
	1100	Remuneraciones al Personal de Carácter Permanente.	6,646,566.26	2,334,565.20	8,981,131.46	6,299,332.59	6,299,332.59	2,681,798.87
	1300	Remuneraciones Adicionales y Especiales.	7,096,774.87	2,658,480.46	9,755,255.33	4,671,237.91	4,671,237.91	5,084,017.42
	1400	Seguridad Social.	1,054,302.82	218,659.18	1,272,962.00	774,874.18	774,874.18	498,087.82
	1500	Otras Prestaciones Sociales y Económicas.	1,359,528.00	401,385.00	1,760,913.00	1,225,448.31	1,225,448.31	535,464.69
	1700	Pago de Estímulos a Servidores Públicos.	746,164.47	136,771.24	882,935.71	732,754.37	732,754.37	150,181.34
2000		Materiales y Suministros.	1,227,843.44	-151,756.48	1,076,086.96	678,967.51	667,813.82	397,119.45
	2100	Materiales de Administración, Emisión de Documentos y Artículos Oficiales.	721,003.23	-122,925.66	598,077.57	408,144.38	407,829.91	189,933.19
	2200	Alimentos y Utensilios.	361,984.61	-26,997.18	334,987.43	165,922.77	165,922.77	169,064.66
	2600	Combustibles, Lubricantes y Aditivos.	111,562.00	2,131.76	113,693.76	86,086.56	76,465.34	27,607.20
	2700	Vestuario, Blancos, Prendas de Protección y Artículos Deportivos.	0.00	3,500.00	3,500.00	3,500.00	3,500.00	0.00
	2900	Herramientas, Refacciones y Accesorios Menores.	33,293.60	-7,465.40	25,828.20	15,313.80	14,095.80	10,514.40
3000		Servicios Generales.	2,919,265.42	47,452.53	2,966,717.95	2,037,323.01	2,036,149.14	929,394.94
	3200	Servicios de Arrendamiento.	2,420,409.00	18,873.09	2,439,282.09	1,767,293.13	1,767,293.13	671,986.96
	3300	Servicios Profesionales, Científicos, Técnicos y Otros Servicios.	9,120.00	0.00	9,120.00	0.00	0.00	9,120.00
	3400	Servicios Financieros, Bancarios y Comerciales.	5,600.00	0.00	5,600.00	5,600.00	5,600.00	0.00
	3500	Servicios de Instalación, Reparación, Mantenimiento y Conservación.	37,223.51	-6,429.33	30,794.18	15,445.26	14,271.39	15,348.92
	3700	Servicios de Traslado y Viáticos.	128,292.55	-76,975.53	51,317.02	5,077.00	5,077.00	46,240.02
	3900	Otros Servicios Generales.	318,620.36	111,984.30	430,604.66	243,907.62	243,907.62	186,697.04
4000		Transferencias, Asignaciones, Subsidios y Otras Ayudas.	0.00	9,810.79	9,810.79	8,960.55	8,960.55	850.24
	4300	Subsidios y Subvenciones.	0.00	9,810.79	9,810.79	8,960.55	8,960.55	850.24
TOTAL DEL GASTO:			21,050,445.28	5,655,367.92	26,705,813.20	16,428,898.43	16,416,570.87	10,276,914.77



GOBIERNO DEL ESTADO DE CHIAPAS

RAMO O DEPENDENCIA: Oficialía Mayor del Estado de Chiapas

ESTADO ANALÍTICO DEL EJERCICIO DEL PRESUPUESTO DE EGRESOS CLASIFICACIÓN ECONÓMICA POR TIPO DE GASTO
DEL 1 DE ENERO AL 30 DE SEPTIEMBRE DE 2020

(Pesos)

RPA-2

CONCEPTO	PRESUPUESTO DE EGRESOS					SUBEJERCICIO
	APROBADO	AMPLIACIONES - REDUCCIONES	MODIFICADO	DEVENGADO	PAGADO	
GASTO CORRIENTE	21,050,445.28	5,655,367.92	26,705,813.20	16,428,898.43	16,416,570.87	10,276,914.77
GASTO DE CAPITAL	0.00	0.00	0.00	0.00	0.00	0.00
AMORTIZACIÓN DE LA DEUDA Y DISMINUCIÓN DE PASIVOS	0.00	0.00	0.00	0.00	0.00	0.00
PENSIONES Y JUBILACIONES	0.00	0.00	0.00	0.00	0.00	0.00
PARTICIPACIONES	0.00	0.00	0.00	0.00	0.00	0.00
TOTAL DEL GASTO:	21,050,445.28	5,655,367.92	26,705,813.20	16,428,898.43	16,416,570.87	10,276,914.77



GOBIERNO CONSTITUCIONAL DEL ESTADO DE CHIAPAS
RAMO O DEPENDENCIA: Oficialía Mayor del Estado de Chiapas
ESTADO ANALÍTICO DEL EJERCICIO DEL PRESUPUESTO DE EGRESOS EN CLASIFICACIÓN
ADMINISTRATIVA/ORGANISMO
DEL 1 DE ENERO AL 30 DE SEPTIEMBRE DE 2020

(Pesos)

RPA-3

CONCEPTO	PRESUPUESTO DE EGRESOS					SUB EJERCICIO
	APROBADO	AMPLIACIONES - REDUCCIONES	MODIFICADO	DEVENGADO	PAGADO	
TOTAL	21,050,445.28	5,655,367.92	26,705,813.20	16,428,898.43	16,416,570.87	10,276,914.77
PODER EJECUTIVO	21,050,445.28	5,655,367.92	26,705,813.20	16,428,898.43	16,416,570.87	10,276,914.77
Oficialía Mayor del Estado de Chiapas	21,050,445.28	5,655,367.92	26,705,813.20	16,428,898.43	16,416,570.87	10,276,914.77



GOBIERNO CONSTITUCIONAL DEL ESTADO DE CHIAPAS
RAMO O DEPENDENCIA: Oficialía Mayor del Estado de Chiapas
ESTADO ANALÍTICO DEL EJERCICIO DEL PRESUPUESTO DE EGRESOS EN CLASIFICACIÓN
ADMINISTRATIVA/PODERES
DEL 1 DE ENERO AL 30 DE SEPTIEMBRE DE 2020

(Pesos)

RPA-4

CONCEPTO	PRESUPUESTO DE EGRESOS					SUBEJERCICIO
	APROBADO	AMPLIACIONES - REDUCCIONES	MODIFICADO	DEVENGADO	PAGADO	
TOTAL	21,050,445.28	5,655,367.92	26,705,813.20	16,428,898.43	16,416,570.87	10,276,914.77
PODER EJECUTIVO	21,050,445.28	5,655,367.92	26,705,813.20	16,428,898.43	16,416,570.87	10,276,914.77
Oficialía Mayor del Estado de Chiapas	21,050,445.28	5,655,367.92	26,705,813.20	16,428,898.43	16,416,570.87	10,276,914.77
PODER LEGISLATIVO	0.00	0.00	0.00	0.00	0.00	0.00
	0.00	0.00	0.00	0.00	0.00	0.00
PODER JUDICIAL	0.00	0.00	0.00	0.00	0.00	0.00
	0.00	0.00	0.00	0.00	0.00	0.00
ORGANOS AUTONOMOS	0.00	0.00	0.00	0.00	0.00	0.00
	0.00	0.00	0.00	0.00	0.00	0.00



GOBIERNO CONSTITUCIONAL DEL ESTADO DE CHIAPAS
RAMO O DEPENDENCIA: Oficialía Mayor del Estado de Chiapas
ESTADO ANALÍTICO DEL EJERCICIO DEL PRESUPUESTO DE EGRESOS EN CLASIFICACIÓN
ADMINISTRATIVA/ENTIDADES
DEL 1 DE ENERO AL 30 DE SEPTIEMBRE DE 2020

(Pesos)

RPA-5

CONCEPTO	PRESUPUESTO DE EGRESOS					SUBEJERCICIO
	APROBADO	AMPLIACIONES - REDUCCIONES	MODIFICADO	DEVENGADO	PAGADO	
ENTIDADES PARAESTATALES Y FIDEICOMISOS NO EMPRESARIALES Y NO FINANCIEROS	NO APLICA					
INSTITUCIONES PÚBLICAS DE SEGURIDAD SOCIAL	NO APLICA					
ENTIDADES PARAESTATALES EMPRESARIALES NO FINANCIERAS CON PARTICIPACION ESTATAL MAYORITARIA	NO APLICA					



GOBIERNO DEL ESTADO DE CHIAPAS
RAMO O DEPENDENCIA: Oficialía Mayor del Estado de Chiapas

ESTADO ANALÍTICO DEL EJERCICIO DEL PRESUPUESTO DE EGRESOS CLASIFICACIÓN FUNCIONAL (FINALIDAD Y FUNCIÓN)

DEL 1 DE ENERO AL 30 DE septiembre DE 2020

(Pesos)

RPA-6

FI	FU	CONCEPTO	EGRESOS					SUBEJERCICIO
			APROBADO	AMPLIACIONES - REDUCCIONES	MODIFICADO	DEVENGADO	PAGADO	
1	Gobierno		21,050,445.28	5,655,367.92	26,705,813.20	16,428,898.43	16,416,570.87	10,276,914.77
1.8	Otros Servicios Generales		21,050,445.28	5,655,367.92	26,705,813.20	16,428,898.43	16,416,570.87	10,276,914.77
TOTAL DEL GASTO:			21,050,445.28	5,655,367.92	26,705,813.20	16,428,898.43	16,416,570.87	10,276,914.77

ESTADOS E INFORMES PROGRAMÁTICOS



GOBIERNO DEL ESTADO DE CHIAPAS
RAMO O DEPENDENCIA: Oficialía Mayor del Estado de Chiapas
GASTO POR CATEGORÍA PROGRAMÁTICA
DEL 1 DE ENERO AL 30 DE SEPTIEMBRE DE 2020
(Pesos)

RPA-7

CONCEPTO	PRESUPUESTO DE EGRESOS					SUB EJERCICIO
	APROBADO	AMPLIACIONES - REDUCCIONES	MODIFICADO	DEVENGADO	PAGADO	
Programas	21,050,445.28	5,655,367.92	26,705,813.20	16,428,898.43	16,416,570.87	10,276,914.77
Subsidios: Sector Social y Privado o Entidades Federativas y Municipios	0.00	0.00	0.00	0.00	0.00	0.00
Otros Subsidios	0.00	0.00	0.00	0.00	0.00	0.00
Sujetos a Reglas de Operación	0.00	0.00	0.00	0.00	0.00	0.00
Desempeño de las Funciones	0.00	0.00	0.00	0.00	0.00	0.00
Específicos	0.00	0.00	0.00	0.00	0.00	0.00
Funciones de las Fuerzas Armadas (Únicamente Gobierno Federal)	0.00	0.00	0.00	0.00	0.00	0.00
Planeación, seguimiento y evaluación de políticas públicas	0.00	0.00	0.00	0.00	0.00	0.00
Prestación de Servicios Públicos	0.00	0.00	0.00	0.00	0.00	0.00
Promoción y fomento	0.00	0.00	0.00	0.00	0.00	0.00
Provisión de Bienes Públicos	0.00	0.00	0.00	0.00	0.00	0.00
Proyectos de inversión	0.00	0.00	0.00	0.00	0.00	0.00
Regulación y supervisión	0.00	0.00	0.00	0.00	0.00	0.00
Administrativos y de Apoyo	21,050,445.28	5,655,367.92	26,705,813.20	16,428,898.43	16,416,570.87	10,276,914.77
Apoyo a la función pública y al mejoramiento de la gestión	0.00	0.00	0.00	0.00	0.00	0.00
Apoyo al proceso presupuestario y para mejorar la eficiencia institucional	21,050,445.28	5,655,367.92	26,705,813.20	16,428,898.43	16,416,570.87	10,276,914.77
Operaciones ajenas	0.00	0.00	0.00	0.00	0.00	0.00
Compromisos	0.00	0.00	0.00	0.00	0.00	0.00
Desastres Naturales	0.00	0.00	0.00	0.00	0.00	0.00
Obligaciones de cumplimiento de resolución jurisdiccional	0.00	0.00	0.00	0.00	0.00	0.00
Obligaciones	0.00	0.00	0.00	0.00	0.00	0.00
Aportaciones a fondos de estabilización	0.00	0.00	0.00	0.00	0.00	0.00
Aportaciones a fondos de inversión y reestructura de pensiones	0.00	0.00	0.00	0.00	0.00	0.00
Aportaciones a la seguridad social	0.00	0.00	0.00	0.00	0.00	0.00
Pensiones y jubilaciones	0.00	0.00	0.00	0.00	0.00	0.00
Programas de Gasto Federalizado (Gobierno Federal)	0.00	0.00	0.00	0.00	0.00	0.00
Gasto Federalizado	0.00	0.00	0.00	0.00	0.00	0.00
Participaciones a entidades federativas y municipios	0.00	0.00	0.00	0.00	0.00	0.00
Costo financiero, deuda o apoyos a deudores y ahorradores de la banca	0.00	0.00	0.00	0.00	0.00	0.00
Adeudos de ejercicios fiscales anteriores	0.00	0.00	0.00	0.00	0.00	0.00
	0.00	0.00	0.00	0.00	0.00	0.00
TOTAL DEL GASTO:	21,050,445.28	5,655,367.92	26,705,813.20	16,428,898.43	16,416,570.87	10,276,914.77



GOBIERNO DEL
ESTADO DE CHIAPAS

GOBIERNO CONSTITUCIONAL DEL ESTADO DE CHIAPAS
PROGRAMAS Y PROYECTOS DE INVERSIÓN
DEL 1 DE ENERO AL 30 DE SEPTIEMBRE DEL 2020

2111 111 1 OFICIALIA MAYOR DEL ESTADO DE CHIAPA

PP	PROGRAMA PRESUPUESTARIO / PROYECTO ESTRATÉGICO	MUNICIPIO / COBERTURA	PRESUPUESTO DE EGRESOS				AVANCE % DEVENGADO/MO DIFICADO
			APROBADO	MODIFICADO	DEVENGADO	PAGADO	
GRAN TOTAL							
<h1>NO APLICA</h1>							

JEFA DE UNIDAD DE APOYO ADMINISTRATIVO

LIC. QUERUBIN SANDOVAL FERNÁNDEZ




REINTEGROS FEDERALIZADOS





GOBIERNO CONSTITUCIONAL DEL ESTADO DE CHIAPAS

OFICIALÍA MAYOR DEL ESTADO DE CHIAPAS

SISTEMA CONTABLE 2020

FORMATO DEL EJERCICIO Y DESTINO DE GASTO FEDERALIZADO Y REINTEGROS

DEL 1o. DE ENERO AL 30 DE SEPTIEMBRE DE 2020

Página 1 de 1

Fecha:

06/10/2020

Programa o Fondo	Destino de los Recursos	Ejercicio		Reintegro
		DEVENGADO	PAGADO	

NO APLICA

Lic. Querubín Sandoval Fernández

Jefe de la Unidad de Apoyo Administrativo

C.P. José Luis Rodríguez González

Jefe del Area de Recursos Financieros

"Bajo protesta de decir verdad declaramos que los Estados Financieros y sus notas, son razonablemente correctos y son responsabilidad del emisor".

**INFORMACIÓN LEY DE DISCIPLINA
FINANCIERA - LDF**


NOMBRE DEL ENTE PUBLICO : Oficialía Mayor del Estado de Chiapas

**Estado Analítico del Ejercicio del Presupuesto de Egresos Detallado – LDF 6a.
Clasificación por Objeto del Gasto (Capítulo y Concepto) – Recursos del Ejercicio**

Del 1 de Enero al 30 de septiembre de 2020

(PESOS)

Concepto	Egresos					Subejercicio
	Aprobado	Ampliaciones / Reducciones	Modificado	Devengado	Pagado	
b5) Productos Químicos, Farmacéuticos y de Laboratorio.	0.00	0.00	0.00	0.00	0.00	0.00
b6) Combustibles, Lubricantes y Aditivos.	0.00	0.00	0.00	0.00	0.00	0.00
b7) Vestuario, Blancos, Prendas de Protección y Artículos Deportivos.	0.00	0.00	0.00	0.00	0.00	0.00
b8) Materiales y Suministros para Seguridad.	0.00	0.00	0.00	0.00	0.00	0.00
b9) Herramientas, Refacciones y Accesorios Menores.	0.00	0.00	0.00	0.00	0.00	0.00
C. Servicios Generales.	0.00	0.00	0.00	0.00	0.00	0.00
c1) Servicios Básicos.	0.00	0.00	0.00	0.00	0.00	0.00
c2) Servicios de Arrendamiento.	0.00	0.00	0.00	0.00	0.00	0.00
c3) Servicios Profesionales, Científicos, Técnicos y Otros Servicios.	0.00	0.00	0.00	0.00	0.00	0.00
c4) Servicios Financieros, Bancarios y Comerciales.	0.00	0.00	0.00	0.00	0.00	0.00
c5) Servicios de Instalación, Reparación, Mantenimiento y Conservación.	0.00	0.00	0.00	0.00	0.00	0.00
c6) Servicios de Comunicación Social y Publicidad.	0.00	0.00	0.00	0.00	0.00	0.00
c7) Servicios de Traslado y Viáticos.	0.00	0.00	0.00	0.00	0.00	0.00
c8) Servicios Oficiales.	0.00	0.00	0.00	0.00	0.00	0.00
c9) Otros Servicios Generales.	0.00	0.00	0.00	0.00	0.00	0.00
D. Transferencias, Asignaciones, Subsidios y Otras Ayudas.	0.00	0.00	0.00	0.00	0.00	0.00
d1) Transferencias Internas y Asignaciones al Sector Público.	0.00	0.00	0.00	0.00	0.00	0.00
d2) Transferencias al Resto del Sector Público.	0.00	0.00	0.00	0.00	0.00	0.00
d3) Subsidios y Subvenciones.	0.00	0.00	0.00	0.00	0.00	0.00
d4) Ayudas Sociales.	0.00	0.00	0.00	0.00	0.00	0.00
d5) Pensiones y Jubilaciones.	0.00	0.00	0.00	0.00	0.00	0.00
d6) Transferencias a Fideicomisos, Mandatos y Otros Análogos.	0.00	0.00	0.00	0.00	0.00	0.00
d7) Transferencias a la Seguridad Social	0.00	0.00	0.00	0.00	0.00	0.00
d8) Donativos	0.00	0.00	0.00	0.00	0.00	0.00
d9) Transferencias al Exterior.	0.00	0.00	0.00	0.00	0.00	0.00
E. Bienes Muebles, Inmuebles e Intangibles.	0.00	0.00	0.00	0.00	0.00	0.00
e1) Mobiliario y Equipo de Administración.	0.00	0.00	0.00	0.00	0.00	0.00
e2) Mobiliario y Equipo Educativo y Recreativo.	0.00	0.00	0.00	0.00	0.00	0.00
e3) Equipo e Instrumental Médico y de Laboratorio.	0.00	0.00	0.00	0.00	0.00	0.00
e4) Vehículos y Equipo de Transporte.	0.00	0.00	0.00	0.00	0.00	0.00
e5) Equipo de Defensa y Seguridad.	0.00	0.00	0.00	0.00	0.00	0.00
e6) Maquinaria, Otros Equipos y Herramientas.	0.00	0.00	0.00	0.00	0.00	0.00
e7) Activos Biológicos.	0.00	0.00	0.00	0.00	0.00	0.00
e8) Bienes Inmuebles.	0.00	0.00	0.00	0.00	0.00	0.00
e9) Activos Intangibles.	0.00	0.00	0.00	0.00	0.00	0.00
F. Inversión Pública.	0.00	0.00	0.00	0.00	0.00	0.00
f1) Obra Pública en Bienes de Dominio Público.	0.00	0.00	0.00	0.00	0.00	0.00
f2) Obra Pública en Bienes Propios.	0.00	0.00	0.00	0.00	0.00	0.00
f3) Proyectos Productivos y Acciones de Fomento	0.00	0.00	0.00	0.00	0.00	0.00
G. Inversiones Financieras y Otras Provisiones.	0.00	0.00	0.00	0.00	0.00	0.00
g1) Inversiones para el Fomento de Actividades Productivas	0.00	0.00	0.00	0.00	0.00	0.00
g2) Acciones y Participaciones de Capital	0.00	0.00	0.00	0.00	0.00	0.00
g3) Compra de Títulos y Valores	0.00	0.00	0.00	0.00	0.00	0.00
g4) Concesión de Préstamos.	0.00	0.00	0.00	0.00	0.00	0.00
g5) Inversiones en Fideicomisos, Mandatos y Otros Análogos. Fideicomiso de Desastres Naturales (informativo)	0.00	0.00	0.00	0.00	0.00	0.00
g6) Otras Inversiones Financieras	0.00	0.00	0.00	0.00	0.00	0.00
g7) Provisiones para Contingencias y Otras Erogaciones Especiales.	0.00	0.00	0.00	0.00	0.00	0.00
H. Participaciones y Aportaciones.	0.00	0.00	0.00	0.00	0.00	0.00
h1) Participaciones.	0.00	0.00	0.00	0.00	0.00	0.00
h2) Aportaciones.	0.00	0.00	0.00	0.00	0.00	0.00
h3) Convenios.	0.00	0.00	0.00	0.00	0.00	0.00
I. Deuda Pública.	0.00	0.00	0.00	0.00	0.00	0.00
i1) Amortización de la Deuda Pública.	0.00	0.00	0.00	0.00	0.00	0.00
i2) Intereses de la Deuda Pública.	0.00	0.00	0.00	0.00	0.00	0.00
i3) Comisiones de la Deuda Pública.	0.00	0.00	0.00	0.00	0.00	0.00
i4) Gastos de la Deuda Pública.	0.00	0.00	0.00	0.00	0.00	0.00
i5) Costo por Coberturas.	0.00	0.00	0.00	0.00	0.00	0.00
i6) Apoyos Financieros.	0.00	0.00	0.00	0.00	0.00	0.00
i7) Adeudos de Ejercicios Fiscales Anteriores (ADEFAS).	0.00	0.00	0.00	0.00	0.00	0.00
III. Total de Egresos	21,050,445.28	5,655,267.92	26,705,813.20	16,428,898.43	16,416,570.87	10,276,914.77


Lic. Querubín Sandoval Fernández
Jefe de la Unidad de Apoyo Administrativo

NOMBRE DEL ENTE PÚBLICO : Oficialía Mayor del Estado de Chiapas

Estado Analítico del Ejercicio del Presupuesto de Egresos Detallado – LDF 6b.

Clasificación Administrativa - Recursos del Ejercicio

Del 1 de Enero al 30 de septiembre de 2020

(PESOS)

Concepto	Egresos					Subejercicio
	Aprobado	Ampliaciones / Reducciones	Modificado	Devengado	Pagado	
I. Gasto No Etiquetado Oficialía Mayor del Estado de Chiapas	21,050,445.28 21,050,445.28	5,655,367.92 5,655,367.92	26,705,813.20 26,705,813.20	16,428,898.43 16,428,898.43	16,416,570.87 16,416,570.87	10,276,914.77 10,276,914.77
III. Total de Egresos	21,050,445.28	5,655,367.92	26,705,813.20	16,428,898.43	16,416,570.87	10,276,914.77



Lic. Querubín Sandoval Fernández
Jefe de la Unidad de Apoyo Administrativo



NOMBRE DEL ENTE PÚBLICO : Oficialía Mayor del Estado de Chiapas

Estado Analítico del Ejercicio del Presupuesto de Egresos Detallado – LDF 6c.

Clasificación Funcional (Finalidad y Función)– Recursos del Ejercicio

Del 1 de Enero al 30 de septiembre de 2020

(PESOS)

Concepto	Egresos					Subejercicio
	Aprobado	Ampliaciones / Reducciones	Modificado	Devengado	Pagado	
I. Gasto No Etiquetado	21,050,445.28	5,655,367.92	26,705,813.20	16,428,898.43	16,416,570.87	10,276,914.77
A. Gobierno	21,050,445.28	5,655,367.92	26,705,813.20	16,428,898.43	16,416,570.87	10,276,914.77
a1) Legislación	0.00	0.00	0.00	0.00	0.00	0.00
a2) Justicia	0.00	0.00	0.00	0.00	0.00	0.00
a3) Coordinación de la Política de Gobierno	0.00	0.00	0.00	0.00	0.00	0.00
a4) Relaciones Exteriores	0.00	0.00	0.00	0.00	0.00	0.00
a5) Asuntos Financieros y Hacendarios	0.00	0.00	0.00	0.00	0.00	0.00
a6) Seguridad Nacional	0.00	0.00	0.00	0.00	0.00	0.00
a7) Asuntos de Orden Público y de Seguridad Interior	0.00	0.00	0.00	0.00	0.00	0.00
a8) Otros Servicios Generales	0.00	0.00	0.00	0.00	0.00	0.00
B. Desarrollo Social	21,050,445.28	5,655,367.92	26,705,813.20	16,428,898.43	16,416,570.87	10,276,914.77
b1) Protección Ambiental	0.00	0.00	0.00	0.00	0.00	0.00
b2) Vivienda y Servicios a la Comunidad	0.00	0.00	0.00	0.00	0.00	0.00
b3) Salud	0.00	0.00	0.00	0.00	0.00	0.00
b4) Recreación, Cultura y Otras Manifestaciones Sociales	0.00	0.00	0.00	0.00	0.00	0.00
b5) Educación	0.00	0.00	0.00	0.00	0.00	0.00
b6) Protección Social	0.00	0.00	0.00	0.00	0.00	0.00
b7) Otros Asuntos Sociales	0.00	0.00	0.00	0.00	0.00	0.00
C. Desarrollo Económico	0.00	0.00	0.00	0.00	0.00	0.00
c1) Asuntos Económicos, Comerciales y Laborales en General	0.00	0.00	0.00	0.00	0.00	0.00
c2) Agropecuaria, Silvicultura, Pesca y Caza	0.00	0.00	0.00	0.00	0.00	0.00
c3) Combustibles y Energía	0.00	0.00	0.00	0.00	0.00	0.00
c4) Minería, Manufacturas y Construcción	0.00	0.00	0.00	0.00	0.00	0.00
c5) Transporte	0.00	0.00	0.00	0.00	0.00	0.00
c6) Comunicaciones	0.00	0.00	0.00	0.00	0.00	0.00
c7) Turismo	0.00	0.00	0.00	0.00	0.00	0.00
c8) Ciencia, Tecnología e Innovación	0.00	0.00	0.00	0.00	0.00	0.00
c9) Otras Industrias y Otros Asuntos Económicos	0.00	0.00	0.00	0.00	0.00	0.00
D. Otras no Clasificadas en Funciones Anteriores	0.00	0.00	0.00	0.00	0.00	0.00
d1) Transac. de la Deuda Pública/Costo Financiero de la Deuda	0.00	0.00	0.00	0.00	0.00	0.00
d2) Transf., Part. y Aport. entre Diferentes Niv. y Ord. de Gob.	0.00	0.00	0.00	0.00	0.00	0.00
d3) Saneamiento del Sistema Financiero	0.00	0.00	0.00	0.00	0.00	0.00
d4) Adeudos de Ejercicios Fiscales Anteriores	0.00	0.00	0.00	0.00	0.00	0.00
II. Gasto Etiquetado	0.00	0.00	0.00	0.00	0.00	0.00
A. Gobierno	0.00	0.00	0.00	0.00	0.00	0.00
a1) Legislación	0.00	0.00	0.00	0.00	0.00	0.00
a2) Justicia	0.00	0.00	0.00	0.00	0.00	0.00
a3) Coordinación de la Política de Gobierno	0.00	0.00	0.00	0.00	0.00	0.00
a4) Relaciones Exteriores	0.00	0.00	0.00	0.00	0.00	0.00
a5) Asuntos Financieros y Hacendarios	0.00	0.00	0.00	0.00	0.00	0.00
a6) Seguridad Nacional	0.00	0.00	0.00	0.00	0.00	0.00
a7) Asuntos de Orden Público y de Seguridad Interior	0.00	0.00	0.00	0.00	0.00	0.00
a8) Otros Servicios Generales	0.00	0.00	0.00	0.00	0.00	0.00
B. Desarrollo Social	0.00	0.00	0.00	0.00	0.00	0.00
b1) Protección Ambiental	0.00	0.00	0.00	0.00	0.00	0.00
b2) Vivienda y Servicios a la Comunidad	0.00	0.00	0.00	0.00	0.00	0.00
b3) Salud	0.00	0.00	0.00	0.00	0.00	0.00
b4) Recreación, Cultura y Otras Manifestaciones Sociales	0.00	0.00	0.00	0.00	0.00	0.00
b5) Educación	0.00	0.00	0.00	0.00	0.00	0.00
b6) Protección Social	0.00	0.00	0.00	0.00	0.00	0.00
b7) Otros Asuntos Sociales	0.00	0.00	0.00	0.00	0.00	0.00
C. Desarrollo Económico	0.00	0.00	0.00	0.00	0.00	0.00
c1) Asuntos Económicos, Comerciales y Laborales en General	0.00	0.00	0.00	0.00	0.00	0.00
c2) Agropecuaria, Silvicultura, Pesca y Caza	0.00	0.00	0.00	0.00	0.00	0.00
c3) Combustibles y Energía	0.00	0.00	0.00	0.00	0.00	0.00
c4) Minería, Manufacturas y Construcción	0.00	0.00	0.00	0.00	0.00	0.00
c5) Transporte	0.00	0.00	0.00	0.00	0.00	0.00
c6) Comunicaciones	0.00	0.00	0.00	0.00	0.00	0.00
c7) Turismo	0.00	0.00	0.00	0.00	0.00	0.00
c8) Ciencia, Tecnología e Innovación	0.00	0.00	0.00	0.00	0.00	0.00
c9) Otras Industrias y Otros Asuntos Económicos	0.00	0.00	0.00	0.00	0.00	0.00
D. Otras no Clasificadas en Funciones Anteriores	0.00	0.00	0.00	0.00	0.00	0.00
d1) Transac. de la Deuda Pública/Costo Financiero de la Deuda	0.00	0.00	0.00	0.00	0.00	0.00
d2) Transf., Part. y Aport. entre Diferentes Niv. y Ord. de Gob.	0.00	0.00	0.00	0.00	0.00	0.00
d3) Saneamiento del Sistema Financiero	0.00	0.00	0.00	0.00	0.00	0.00
d4) Adeudos de Ejercicios Fiscales Anteriores	0.00	0.00	0.00	0.00	0.00	0.00
III. Total de Egresos	21,050,445.28	5,655,367.92	26,705,813.20	16,428,898.43	16,416,570.87	10,276,914.77

Lic. Querubín Sandoval Fernández

Jefe de la Unidad de Apoyo Administrativo

NOMBRE DEL ENTE PÚBLICO : Oficialía Mayor del Estado de Chiapas
Estado Analítico del Ejercicio del Presupuesto de Egresos Detallado – LDF 6d.
Clasificación de Servicios Personales por Categoría- Recursos del Ejercicio
Del 1 de Enero al 30 de septiembre de 2020
(PESOS)

Concepto	Egresos					Subejercicio
	Aprobado	Ampliaciones / Reducciones	Modificado	Devengado	Pagado	
I. Gasto No Etiquetado	17,220,316.78	5,857,161.78	23,077,478.56	13,940,381.14	13,940,381.14	9,137,097.42
A. Personal Administrativo y de Servicio Público	17,220,316.78	5,857,161.78	23,077,478.56	13,940,381.14	13,940,381.14	9,137,097.42
B. Magisterio	0.00	0.00	0.00	0.00	0.00	0.00
C. Servicios de Salud	0.00	0.00	0.00	0.00	0.00	0.00
c1) Personal Administrativo	0.00	0.00	0.00	0.00	0.00	0.00
c2) Personal Médico, Paramédico y Afín	0.00	0.00	0.00	0.00	0.00	0.00
D. Seguridad Pública	0.00	0.00	0.00	0.00	0.00	0.00
E. Gastos Asociados a la Implementación de Nuevas Leyes Federales o Reformas a las mismas	0.00	0.00	0.00	0.00	0.00	0.00
e1) Nombre del Programa o Ley 1	0.00	0.00	0.00	0.00	0.00	0.00
F. Sentencias Laborales Definitivas	0.00	0.00	0.00	0.00	0.00	0.00
II. Gasto Etiquetado	0.00	0.00	0.00	0.00	0.00	0.00
A. Personal Administrativo y de Servicio Público	0.00	0.00	0.00	0.00	0.00	0.00
B. Magisterio	0.00	0.00	0.00	0.00	0.00	0.00
C. Servicios de Salud	0.00	0.00	0.00	0.00	0.00	0.00
c1) Personal Administrativo	0.00	0.00	0.00	0.00	0.00	0.00
c2) Personal Médico, Paramédico y Afín	0.00	0.00	0.00	0.00	0.00	0.00
D. Seguridad Pública	0.00	0.00	0.00	0.00	0.00	0.00
E. Gastos Asociados a la Implementación de Nuevas Leyes Federales o Reformas a las mismas	0.00	0.00	0.00	0.00	0.00	0.00
e1) Nombre del Programa o Ley 1	0.00	0.00	0.00	0.00	0.00	0.00
F. Sentencias Laborales Definitivas	0.00	0.00	0.00	0.00	0.00	0.00
III. Total del Gasto en Servicios Personales	17,220,316.78	5,857,161.78	23,077,478.56	13,940,381.14	13,940,381.14	9,137,097.42

Lic. Querubín Sandoval Fernández
 Jefe de la Unidad de Apoyo Administrativo

**INFORMACIÓN DE ANÁLISIS /
INTEGRACIÓN**

**APLICACIÓN DEL PRESUPUESTO TOTAL POR RUBROS
DEL 1 DE ENERO AL 30 DE SEPTIEMBRE DE 2020**

21111 111 OFICIALÍA MAYOR DEL ESTADO DE CHIAPAS

CONCEPTO	PRESUPUESTO DE EGRESOS					
	APROBADO ANUAL	MODIFICADO	COMPROMETIDO	DEVENGADO	EJERCIDO	PAGADO
RECURSOS PRESUPUESTARIOS						
1000 Servicios Personales	16,903,336.42	22,653,197.50	13,703,647.36	13,703,647.36	13,703,647.36	13,703,647.36
2000 Materiales y Suministros	1,227,843.44	1,076,086.96	678,967.51	678,967.51	667,813.82	667,813.82
3000 Servicios Generales	2,919,265.42	2,966,717.95	2,037,323.01	2,037,323.01	2,036,149.14	2,036,149.14
4000 Transferencias, Asignaciones, Subsidios y Otras Ayudas		9,810.79	8,960.55	8,960.55	8,960.55	8,960.55
5000 Bienes Muebles, Inmuebles e Intangibles						
6000 Inversión Pública						
7000 Inversiones Financieras y Otras Provisiones						
8000 Participaciones y Aportaciones						
9000 Deuda Pública						
Subtotal	21,050,445.28	26,705,813.20	16,428,898.43	16,428,898.43	16,416,570.87	16,416,570.87
RECURSOS PROPIOS						
1000 Servicios Personales						
2000 Materiales y Suministros						
3000 Servicios Generales						
4000 Transferencias, Asignaciones, Subsidios y Otras Ayudas						
Subtotal	0.00	0.00	0.00	0.00	0.00	0.00
RECURSOS AJENOS						
1000 Servicios Personales						
2000 Materiales y Suministros						
3000 Servicios Generales						
4000 Transferencias, Asignaciones, Subsidios y Otras Ayudas						
Subtotal						
RECURSOS FEDERALES NO PRESUPUESTARIOS						
1000 Servicios Personales						
2000 Materiales y Suministros						
3000 Servicios Generales						
4000 Transferencias, Asignaciones, Subsidios y Otras Ayudas						
Subtotal						
TOTAL	21,050,445.28	26,705,813.20	16,428,898.43	16,428,898.43	16,416,570.87	16,416,570.87

JEFE DEL ÁREA DE RECURSOS FINANCIEROS

C.P. JOSE LUIS RODRÍGUEZ GONZÁLEZ

JEFE DE LA UNIDAD DE APOYO ADMINISTRATIVO

LIC. QUERUBÍN SANDOVAL FERNÁNDEZ

**COMPARATIVO Y ANÁLISIS DEL PRESUPUESTO DEVENGADO POR OBJETO DEL GASTO
DEL 1 DE ENERO AL 30 DE SEPTIEMBRE DE 2020**

21111 111 OFICIALÍA MAYOR DEL ESTADO DE CHIAPAS

PRESUPUESTO DEVENGADO				VARIACIÓN	ANÁLISIS DE LA VARIACIÓN POR OBJETO DEL GASTO
OBJETO DEL GASTO	EJERCICIO				
	2019	2020			
TOTAL	10,408,236.39	16,428,898.43	6,020,662.04		
1000 Servicios Personales	9,537,840.03	13,703,647.36	4,165,807.33		La variación se debe a la creación de 17 plazas nuevas y una recategorización al personal de confianza, por el costo del incremento salarial del 3% al personal de confianza y sindicalizado correspondiente al periodo de Enero-Diciembre 2020, así como también al incremento de las cuotas de aportación patronal y obrero patronal publicadas mediante periodico Oficial Nom.085 del 18 de febrero del 2020.
2000 Materiales y Suministros	61,334.46	678,967.51	617,633.05		La variación se debe a que el año pasado nuestro presupuesto fue autorizado hasta mayo y fue menor al aprobado de este año.
3000 Servicios Generales	809,061.90	2,037,323.01	1,228,261.11		La variación se debe al aumento de arrendamiento de nuestras instalaciones al aumento de otras contribuciones, el cual es el 6% adicional al 2% de Impuesto Sobre Nóminas; el cual se tomará para el Desarrollo Económico y Social de la Entidad.
4000 Transferencias, Asignaciones, Subsidios	0.00	8,960.55	8,960.55		La variación se debe al subsidio parcial para regularizar el pago del reintegro por I.S.S. del personal de base.

JEFE DEL ÁREA DE RECURSOS FINANCIEROS


C.P. JOSÉ LUIS RODRÍGUEZ GONZÁLEZ

JEFE DE LA UNIDAD DE APOYO ADMINISTRATIVO


LIC QUERUBÍN SANDOVAL FERNÁNDEZ

**ANÁLISIS DE LAS PRINCIPALES VARIACIONES Y ADECUACIONES AL PRESUPUESTO DE EGRESOS
DEL 1 DE ENERO AL 30 DE SEPTIEMBRE DE 2020**

21111 111 OFICIALÍA MAYOR DEL ESTADO DE CHIAPAS

PRESUPUESTO DE EGRESOS				VARIACIÓN EN RELACIÓN AL:	
APROBADO ANUAL	AMPLIACIONES / REDUCCIONES	MODIFICADO	DEVENGADO	APROBADO ANUAL	%
1	2	3 = 1+2	4	5 = 4-1	
21,050,445.28	5,655,367.92	26,705,813.20	16,428,898.43	-4,621,546.85	-22.0

La variación se debe al Presupuesto por ejercer, que serán devengados durante el cuarto trimestre, para cubrir el pago de sueldo, aguinaldos, impuestos sobre nóminas, gastos de operación, por concepto de pagos de renta de nuestro edificio.

L a Variación se Integra de la siguiente manera:

La variación corresponde a las fuentes de financiamiento 5811. Fondo General de Participaciones por \$3,150,482.49; 5813. Participación por Impuestos Especiales por \$1,355,277.60; y 5814. Fondo de Fiscalización y Recaudación por \$115,786.76

Integración de la Modificación al Presupuesto de Egresos (Ampliaciones/Reducciones)

Ampliación Líquida por **\$4,450,131.13**; por concepto de 17 plazas creadas y una recategorización de servicios personales al personal de confianza, y ampliación líquida del incremento salarial del 3% del personal de confianza y sindicalizado de esta Oficialía Mayor.

* Ampliación Líquida por **\$85,453.19**; por concepto del 2% sobre nóminas de las 17 plazas creadas y una recategorización de servicios personales al personal de confianza y a la ampliación líquida del incremento salarial del 3% del personal de confianza y sindicalizado de esta Oficialía Mayor.

* Ampliación Líquida por **\$1,309,540.74**; para cubrir el pago de compensación complementaria por servicios especiales, por concepto de 17 plazas creadas y una recategorización de servicios personales al personal de confianza y el incremento por servicios especiales de 13 plazas de personal de confianza

* Ampliación Líquida por **\$25,703.11** para cubrir el pago por concepto del 2% sobre nóminas de la compensación complementaria por servicios especiales de las 17 plazas creadas y una recategorización de servicios personales al personal de confianza del personal de confianza de esta Oficialía Mayor.

* Reducción Líquida por **\$104,103.60** por reducción del capítulo 2000, para contribuir a la contingencia del Covid-19, el cual se hizo por cancelación de ministración.

* Reducción Líquida por **\$111,356.65** por reducción del capítulo 3000, para contribuir a la contingencia del Covid-19, el cual se hizo por cancelación de ministración.

JEFE DEL ÁREA DE RECURSOS FINANCIEROS

C.P. JOSÉ LUIS RODRÍGUEZ GONZÁLEZ

JEFE DE LA UNIDAD DE APOYO ADMINISTRATIVO

LIC. QUERUBÍN SANDOVAL FERNÁNDEZ



GOBIERNO CONSTITUCIONAL DEL ESTADO DE CHIAPAS

SECRETARÍA DE HACIENDA

Análítico de Partidas por Clasificación Administrativa

SISTEMA PRESUPUESTARIO 2020

(PESOS)

CIERRE DE SEPTIEMBRE

2.1.1.1.1.111 Oficialía Mayor del Estado de Chiapas

miércoles, 30 de septiembre de 2020

Table with columns: UR FI FSF SSFP PP QA AI PT MPIO COGC GASTO TG TR FF SFTE RM PF CP DM, DESCRIPCIÓN, Presupuesto Aprobado, Modificación Neta, Presupuesto Modificado, Presupuesto Liberado, Presupuesto por Liberar, Presupuesto Miristrado, Presupuesto Comprometido, Presupuesto Devengado, Presupuesto Ejercido, Presupuesto Pagado, Subejercicio. Includes rows for Gran Total, Total, and various sub-items like Oficina de C. Oficial Mayor, Gobierno, etc.



GOBIERNO CONSTITUCIONAL DEL ESTADO DE CHIAPAS

SECRETARÍA DE HACIENDA

Recurso Federales - Fondo de Fiscalización y Recaudación (Clasificación Administrativa)

SISTEMA PRESUPUESTARIO 2020

(PESOS)

CIERRE DE SEPTIEMBRE

EP-5814

Página 1 de 1

miércoles, 30 de septiembre de 2020

2.1.1.1.111 Oficialía Mayor del Estado de Chiapas

Table with columns: UR FI FUN SF SSF PS PP OA AI PT MPID COGC GASTO TG TR FF SFTE, DESCRIPCIÓN, Presupuesto Aprobado, Modificación Neta, Presupuesto Modificado, Presupuesto Liberado, Presupuesto por Liberar, Presupuesto Ministrado, Presupuesto Comprometido, Presupuesto Devengado, Presupuesto Ejercido, Presupuesto Pagado, Subejercicio. Includes rows for Gran Total, Total, and various institutional categories.





GOBIERNO CONSTITUCIONAL DEL ESTADO DE CHIAPAS

SECRETARÍA DE HACIENDA

Analítico de Partidas por Clasificación Administrativa
SISTEMA PRESUPUESTARIO 2020

(PESOS)

CIERRE DE SEPTIEMBRE

2.1.1.1.1.111 Oficialía Mayor del Estado de Chiapas

miércoles, 30 de septiembre de 2020

Table with columns: UR, FI, FSF, SSFS, PP, OA, AI, PT, MPIO, COGC, GASTO, TR, FF, SFTE, RM, PF, CP, DM, DESCRIPCIÓN, Presupuesto Aprobado, Modificación Neta, Presupuesto Modificado, Presupuesto Liberado, Presupuesto por Liberar, Presupuesto Ministrado, Presupuesto Comprometido, Presupuesto Devengado, Presupuesto Ejercido, Presupuesto Pagado, Subejercicio. Includes rows for Gran Total, Total, and various administrative categories like Oficina del C. Oficial Mayor, Gobierno, and others.

**ESTADO DEL EJERCICIO DEL PRESUPUESTO
CIERRE A SEPTIEMBRE DE 2020
Oficialía Mayor del Estado de Chiapas**

(Pesos)

Fecha de Impresión: 06/10/2020 1:47:46 p.m.

CAPÍTULOS / CONCEPTOS	PRESUPUESTO AUTORIZADO				COMPROMETIDO	DEVENGADO	EJERCIDO	PAGADO	Variación Nominal	
	PRESUPUESTO DE EGRESOS APROBADO	AMPLIACIONES	REDUCCIONES	MODIFICADO					Modificado Comprometido	Modificado Devengado
TOTAL	14,239,144.54	4,039,629.95	475,710.31	17,803,064.18	16,428,898.43	16,428,898.43	16,416,570.87	16,416,570.87	1,374,165.75	1,374,165.75
Servicios Personales.	11,089,821.38	3,714,568.53	26,651.52	14,777,738.39	13,703,647.36	13,703,647.36	13,703,647.36	13,703,647.36	1,074,091.03	1,074,091.03
Remuneraciones al Personal de Carácter Permanente.	4,984,924.68	1,716,985.60	17,926.55	6,683,983.73	6,299,332.59	6,299,332.59	6,299,332.59	6,299,332.59	384,651.14	384,651.14
Remuneraciones Adicionales y Especiales.	3,675,698.94	1,362,599.37	2,600.97	5,035,697.34	4,671,237.91	4,671,237.91	4,671,237.91	4,671,237.91	364,459.43	364,459.43
Seguridad Social.	745,222.29	211,087.32	0.00	956,309.61	774,874.18	774,874.18	774,874.18	774,874.18	181,435.43	181,435.43
Otras Prestaciones Sociales y Económicas.	1,019,646.00	299,125.00	6,124.00	1,312,647.00	1,225,448.31	1,225,448.31	1,225,448.31	1,225,448.31	87,198.69	87,198.69
Pago de Estímulos a Servidores Públicos.	664,329.47	124,771.24	0.00	789,100.71	732,754.37	732,754.37	732,754.37	732,754.37	56,346.34	56,346.34
Materiales y Suministros.	983,170.75	20,265.64	166,778.91	836,657.48	678,967.51	678,967.51	667,813.82	667,813.82	157,689.97	157,689.97
Materiales de Administración, Emisión de Documentos y Artículos Oficiales.	599,578.99	0.00	117,682.45	481,896.54	408,144.38	408,144.38	407,829.91	407,829.91	73,752.16	73,752.16
Alimentos y Utensilios.	273,080.88	12,593.64	39,590.82	246,083.70	165,922.77	165,922.77	165,922.77	165,922.77	80,160.93	80,160.93
Combustibles, Lubricantes y Aditivos.	85,161.96	4,172.00	2,040.24	87,293.72	86,086.56	86,086.56	76,465.34	76,465.34	1,207.16	1,207.16
Vestuario, Blancos, Prendas de Protección y Artículos Deportivos.	0.00	3,500.00	0.00	3,500.00	3,500.00	3,500.00	3,500.00	3,500.00	0.00	0.00
Herramientas, Refacciones y Accesorios Menores.	25,348.92	0.00	7,465.40	17,883.52	15,313.80	15,313.80	14,095.80	14,095.80	2,569.72	2,569.72
Servicios Generales.	2,166,152.41	294,984.99	282,279.88	2,178,857.52	2,037,323.01	2,037,323.01	2,036,149.14	2,036,149.14	141,534.51	141,534.51
Servicios de Arrendamiento.	1,817,013.60	204,081.72	185,208.63	1,835,886.69	1,767,293.13	1,767,293.13	1,767,293.13	1,767,293.13	68,593.56	68,593.56
Servicios Profesionales, Científicos, Técnicos y Otros Servicios.	0.00	0.00	0.00	0.00	0.00	0.00	0.00	0.00	0.00	0.00
Servicios Financieros, Bancarios y Comerciales.	0.00	5,600.00	0.00	5,600.00	5,600.00	5,600.00	5,600.00	5,600.00	0.00	0.00
Servicios de Instalación, Reparación, Mantenimiento y Conservación.	25,598.23	0.00	6,429.33	19,168.90	15,445.26	15,445.26	14,271.39	14,271.39	3,723.64	3,723.64
Servicios de Traslado y Viáticos.	110,580.30	0.00	76,975.53	33,604.77	5,077.00	5,077.00	5,077.00	5,077.00	28,527.77	28,527.77
Otros Servicios Generales.	212,960.28	85,303.27	13,666.39	284,597.16	243,907.62	243,907.62	243,907.62	243,907.62	40,689.54	40,689.54
Transferencias, Asignaciones, Subsidios y Otras Ayudas.	0.00	9,810.79	0.00	9,810.79	8,960.55	8,960.55	8,960.55	8,960.55	850.24	850.24
Subsidios y Subvenciones.	0.00	9,810.79	0.00	9,810.79	8,960.55	8,960.55	8,960.55	8,960.55	850.24	850.24


 Lic. Francisco Rafael Fuentes Gutiérrez
 Oficial Mayor

B